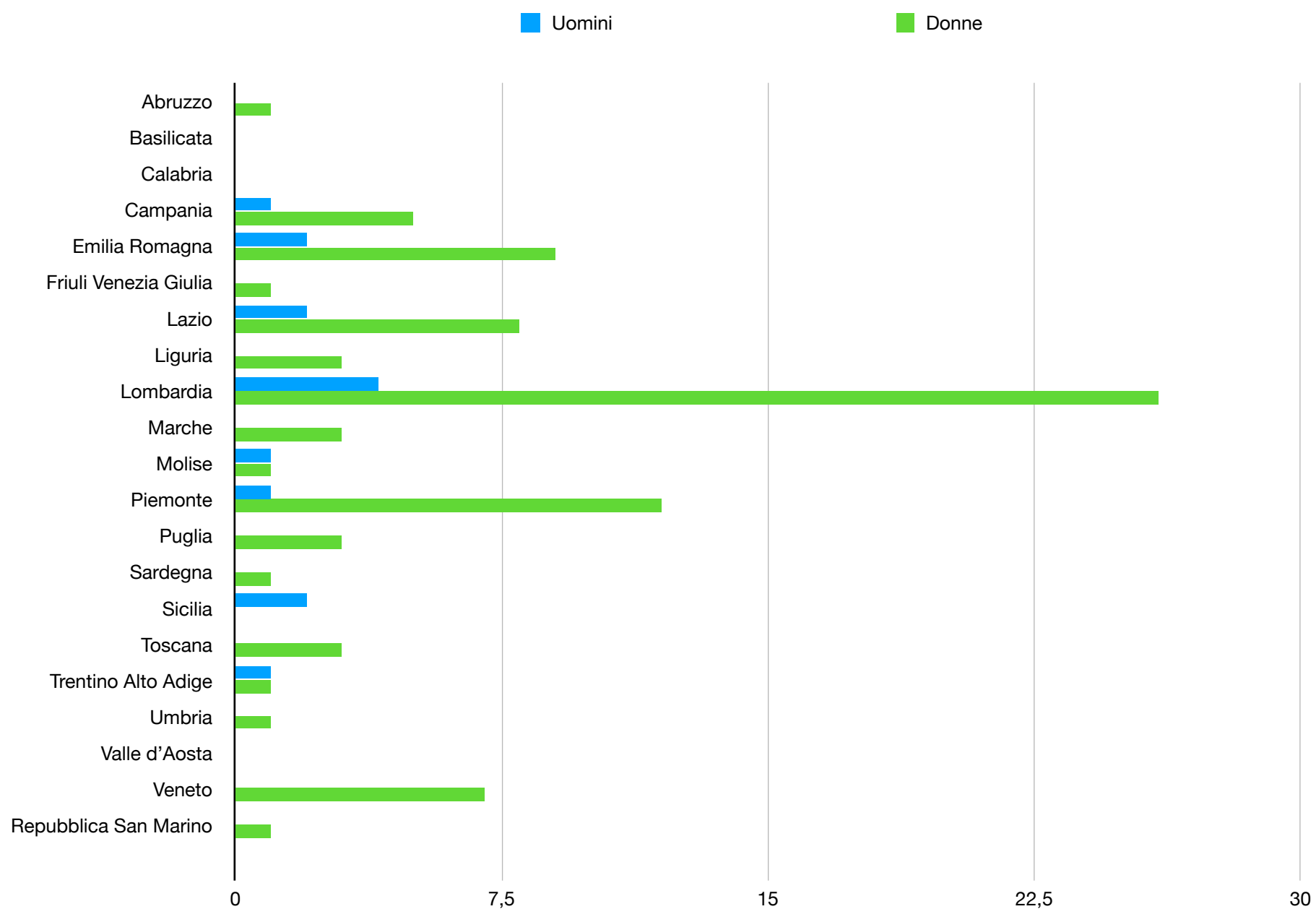


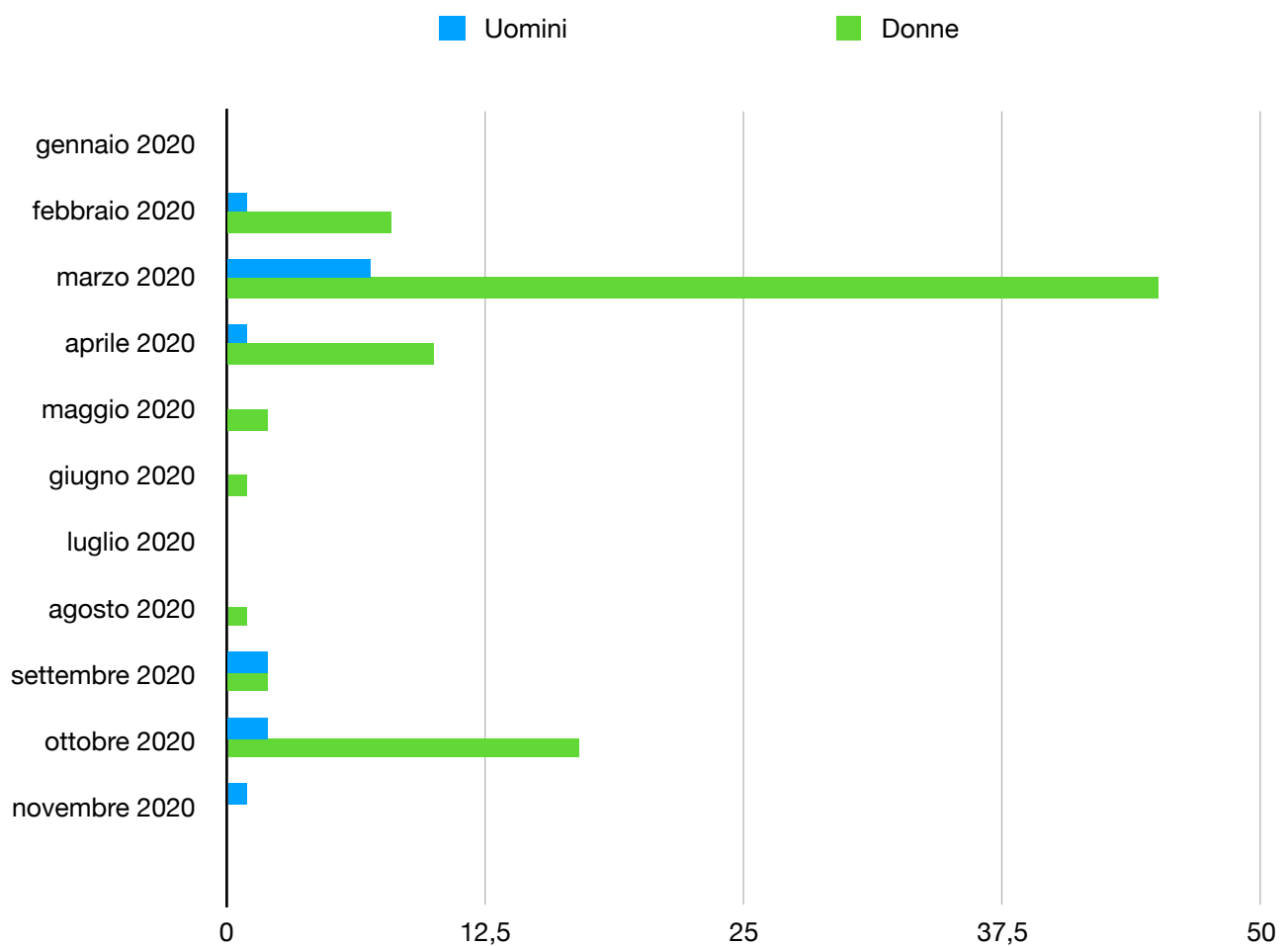
Provenienza degli intervistati

| Regioni | Uomini | Donne | Totale |
|-----------------------|--------|-------|--------|
| Abruzzo | 0 | 1 | 1 |
| Basilicata | 0 | 0 | 0 |
| Calabria | 0 | 0 | 0 |
| Campania | 1 | 5 | 6 |
| Emilia Romagna | 2 | 9 | 11 |
| Friuli Venezia Giulia | 0 | 1 | 1 |
| Lazio | 2 | 8 | 10 |
| Liguria | 0 | 3 | 3 |
| Lombardia | 4 | 26 | 30 |
| Marche | 0 | 3 | 3 |
| Molise | 1 | 1 | 2 |
| Piemonte | 1 | 12 | 13 |
| Puglia | 0 | 3 | 3 |
| Sardegna | 0 | 1 | 1 |
| Sicilia | 2 | 0 | 2 |
| Toscana | 0 | 3 | 3 |
| Trentino Alto Adige | 1 | 1 | 2 |
| Umbria | 0 | 1 | 1 |
| Valle d'Aosta | 0 | 0 | 0 |
| Veneto | 0 | 7 | 7 |
| Repubblica San Marino | 0 | 1 | 1 |
| | | | 100 |



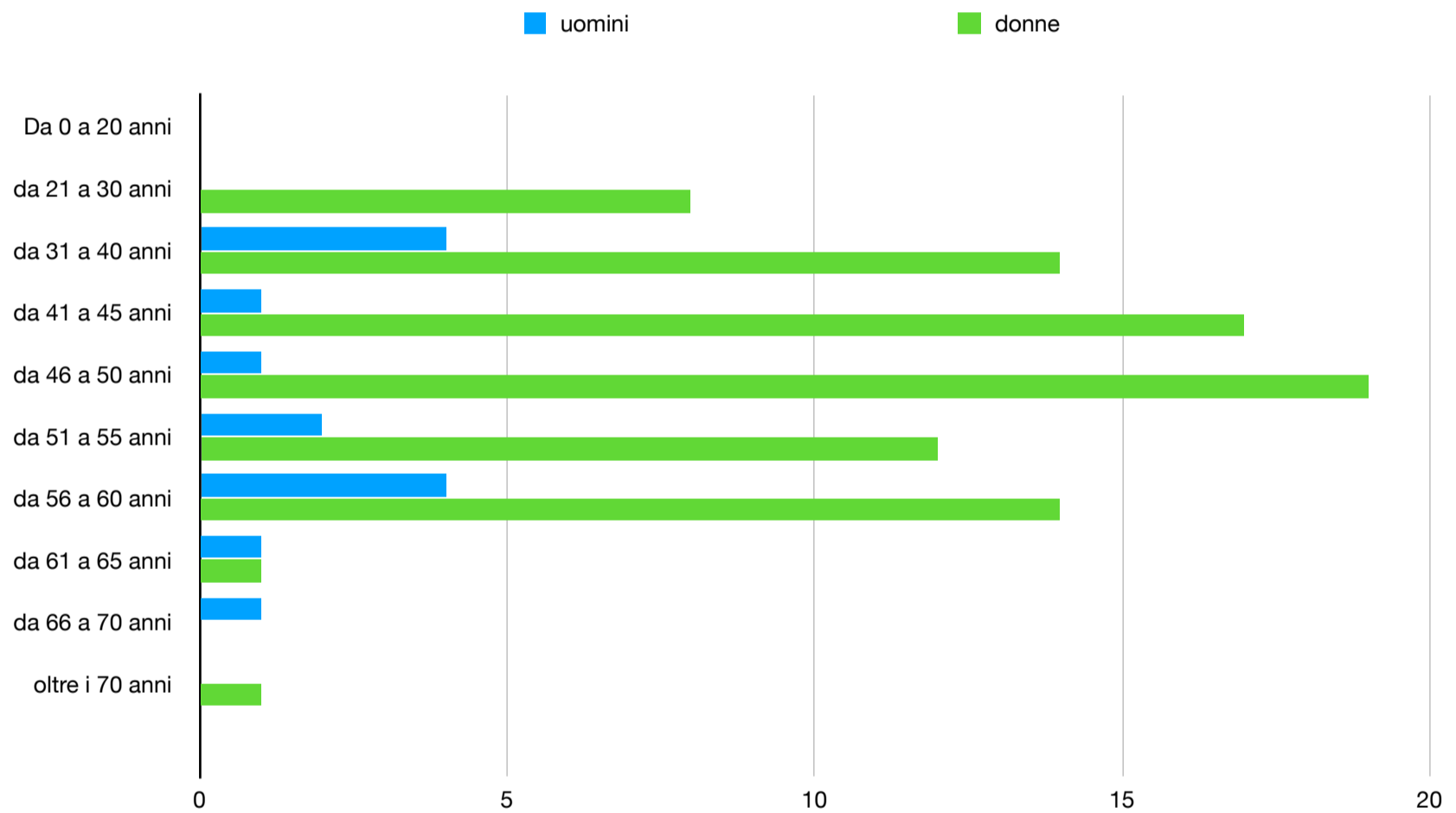
Mese in cui gli intervistati hanno contratto il Covid-19

| | Uomini | Donne | Totale |
|----------------|--------|-------|--------|
| gennaio 2020 | 0 | 0 | 0 |
| febbraio 2020 | 1 | 8 | 9 |
| marzo 2020 | 7 | 45 | 52 |
| aprile 2020 | 1 | 10 | 11 |
| maggio 2020 | 0 | 2 | 2 |
| giugno 2020 | 0 | 1 | 1 |
| luglio 2020 | 0 | 0 | 0 |
| agosto 2020 | 0 | 1 | 1 |
| settembre 2020 | 2 | 2 | 4 |
| ottobre 2020 | 2 | 17 | 19 |
| novembre 2020 | 1 | 0 | 1 |
| | | | 100 |



Età degli intervistati

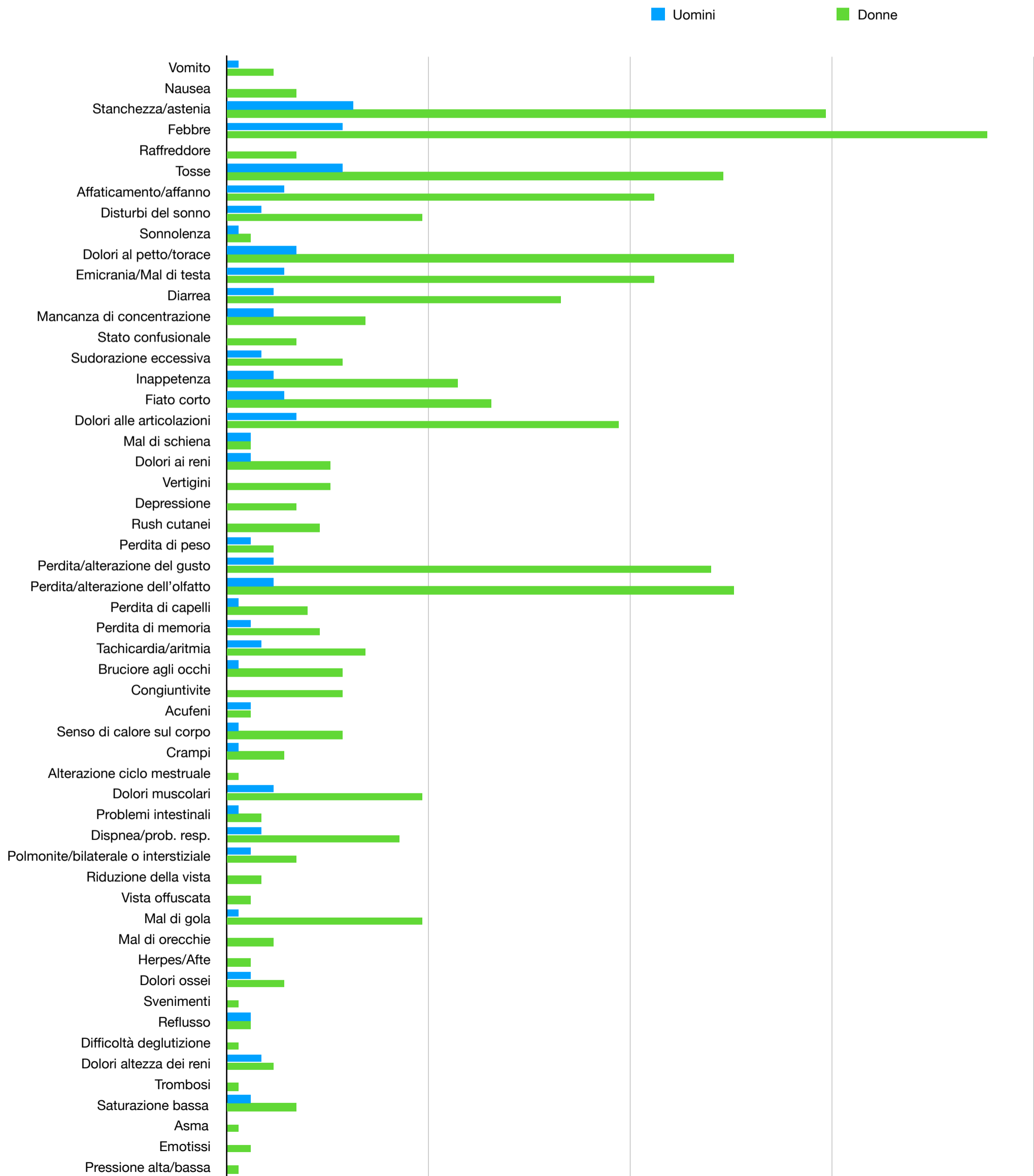
| | uomini | donne | Totale |
|-----------------|--------|-------|--------|
| Da 0 a 20 anni | 0 | 0 | |
| da 21 a 30 anni | | 8 | 8 |
| da 31 a 40 anni | 4 | 14 | 18 |
| da 41 a 45 anni | 1 | 17 | 18 |
| da 46 a 50 anni | 1 | 19 | 20 |
| da 51 a 55 anni | 2 | 12 | 14 |
| da 56 a 60 anni | 4 | 14 | 18 |
| da 61 a 65 anni | 1 | 1 | 2 |
| da 66 a 70 anni | 1 | 0 | 1 |
| oltre i 70 anni | | 1 | 1 |
| | | | 100 |



Sintomi avuti durante il Covid-19

| | Uomini | Donne | Totale |
|---|--------|-------|--------|
| Vomito | 1 | 4 | 5 |
| Nausea | | 6 | 6 |
| Stanchezza/ astenia | 11 | 52 | 63 |
| Febbre | 10 | 66 | 76 |
| Raffreddore | | 6 | 6 |
| Tosse | 10 | 43 | 53 |
| Affaticamento/ affanno | 5 | 37 | 42 |
| Disturbi del sonno | 3 | 17 | 20 |
| Sonnolenza | 1 | 2 | 3 |
| Dolori al petto/ torace | 6 | 44 | 50 |
| Emicrania/Mal di testa | 5 | 37 | 42 |
| Diarrea | 4 | 29 | 33 |
| Mancanza di concentrazione | 4 | 12 | 16 |
| Stato confusionale | | 6 | 6 |
| Sudorazione eccessiva | 3 | 10 | 13 |
| Inappetenza | 4 | 20 | 24 |
| Fiato corto | 5 | 23 | 28 |
| Dolori alle articolazioni | 6 | 34 | 40 |
| Mal di schiena | 2 | 2 | 4 |
| Dolori ai reni | 2 | 9 | 11 |
| Vertigini | | 9 | 9 |
| Depressione | | 6 | 6 |
| Rush cutanei | | 8 | 8 |
| Perdita di peso | 2 | 4 | 6 |
| Perdita/alterazione del gusto | 4 | 42 | 46 |
| Perdita/alterazione dell'olfatto | 4 | 44 | 48 |
| Perdita di capelli | 1 | 7 | 8 |
| Perdita di memoria | 2 | 8 | 10 |
| Tachicardia/aritmia | 3 | 12 | 15 |
| Brucciore agli occhi | 1 | 10 | 11 |
| Congiuntivite | | 10 | 10 |
| Acufeni | 2 | 2 | 4 |
| Senso di calore sul corpo | 1 | 10 | 11 |
| Crampi | 1 | 5 | 6 |
| Alterazione ciclo mestruale | | 1 | 1 |
| Dolori muscolari | 4 | 17 | 21 |
| Problemi intestinali | 1 | 3 | 4 |
| Dispnea/prob. resp. | 3 | 15 | 18 |
| Polmonite/ bilaterale o interstiziale | 2 | 6 | 8 |
| Riduzione della vista | | 3 | 3 |
| Vista offuscata | | 2 | 2 |
| Mal di gola | 1 | 17 | 18 |
| Mal di orecchie | | 4 | 4 |
| Herpes/Afte | | 2 | 2 |
| Dolori ossei | 2 | 5 | 7 |

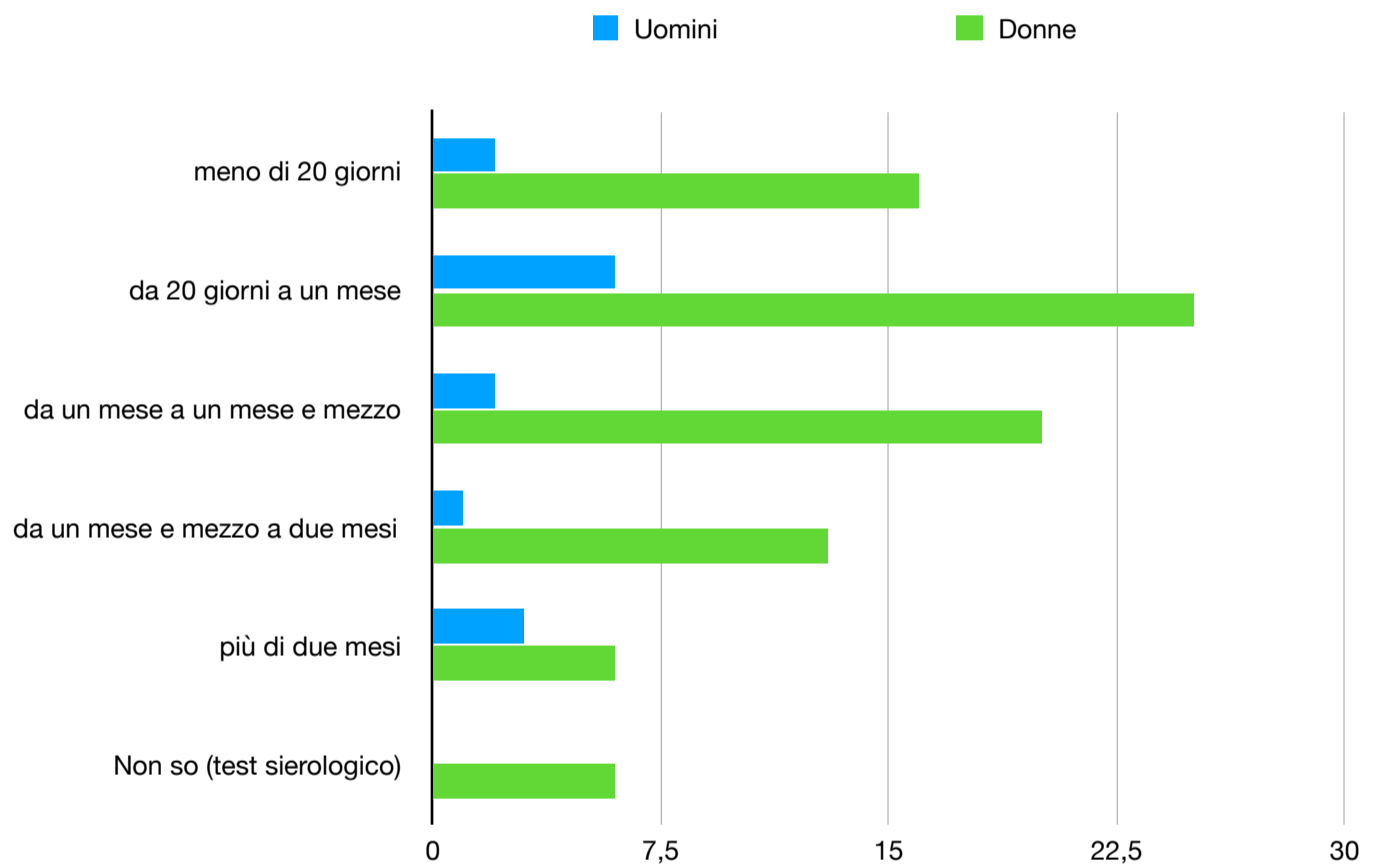
| | Uomini | Donne | Totale |
|-------------------------|--------|-------|--------|
| Svenimenti | | 1 | 1 |
| Reflusso | 2 | 2 | 4 |
| Difficoltà deglutizione | | 1 | 1 |
| Dolori altezza dei reni | 3 | 4 | 7 |
| Trombosi | | 1 | 1 |
| Saturazione bassa | 2 | 6 | 8 |
| Asma | | 1 | 1 |
| Emotissi | | 2 | 2 |
| Pressione alta/bassa | | 1 | 1 |
| Tremori muscolari | | 1 | 1 |





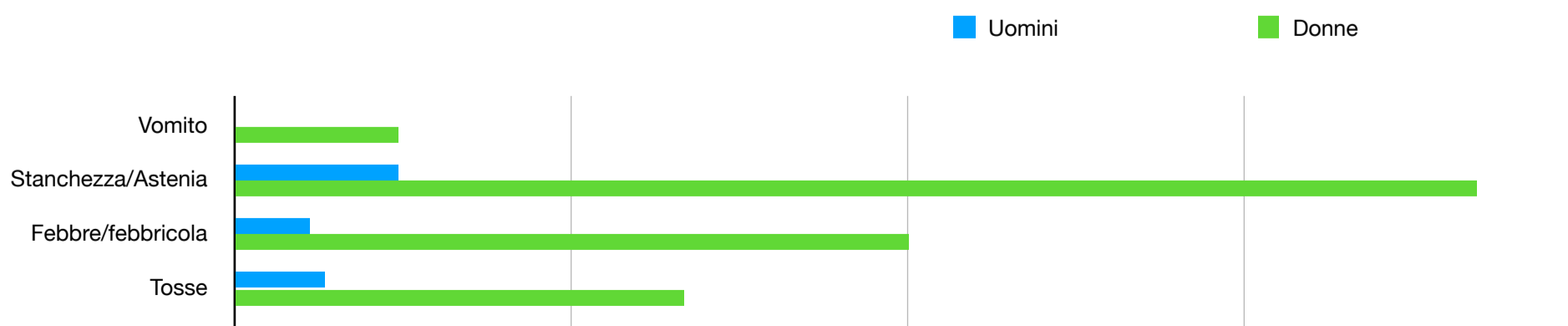
Periodo di positività al Covid-19

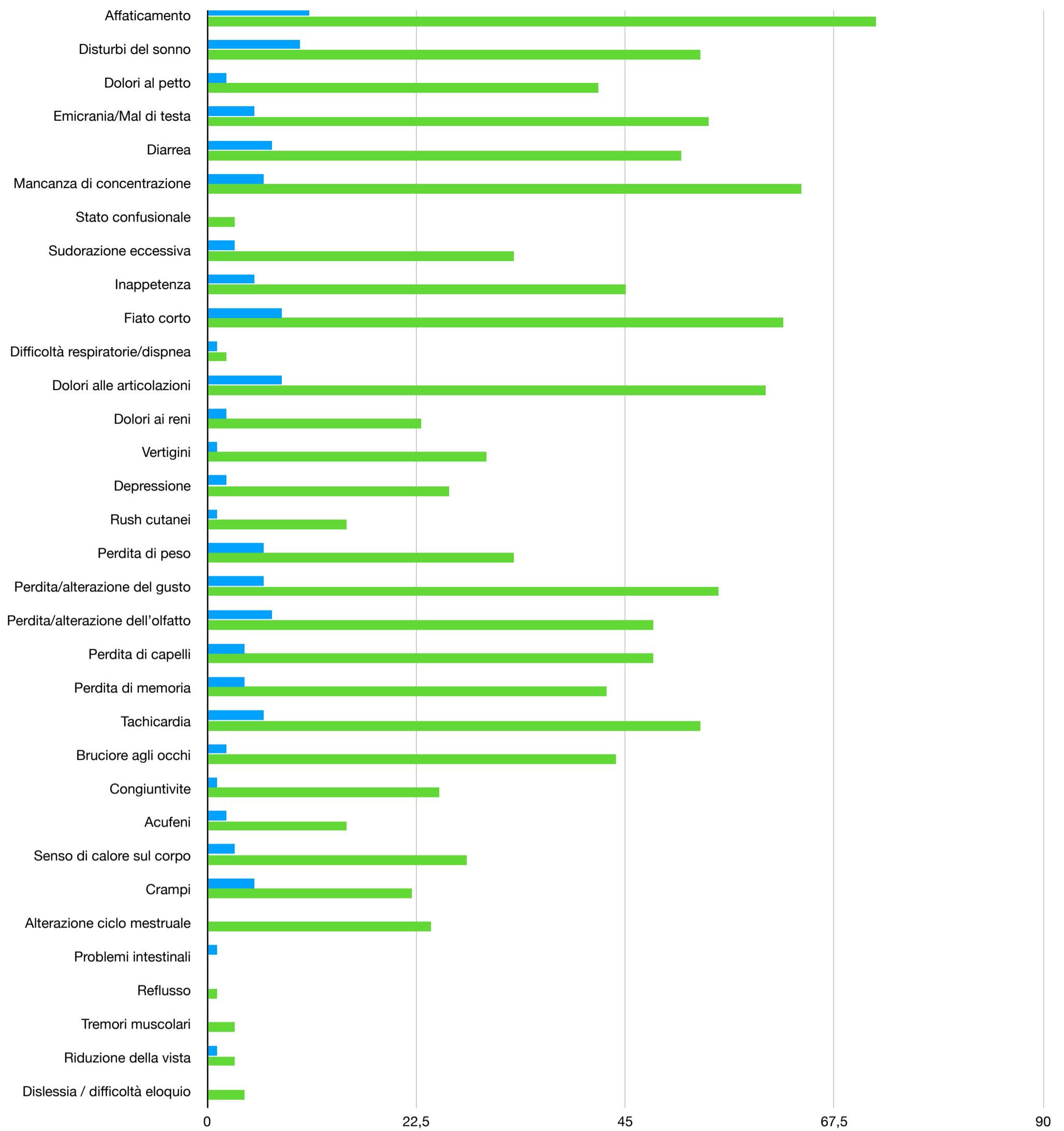
| | Uomini | Donne | Totale |
|-------------------------------|--------|-------|--------|
| meno di 20 giorni | 2 | 16 | 18 |
| da 20 giorni a un mese | 6 | 25 | 31 |
| da un mese a un mese e mezzo | 2 | 20 | 22 |
| da un mese e mezzo a due mesi | 1 | 13 | 14 |
| più di due mesi | 3 | 6 | 9 |
| Non so (test sierologico) | | 6 | 6 |
| | | | 100 |



Sintomi avuti una volta tornati negativi - Sindrome Post Covid19

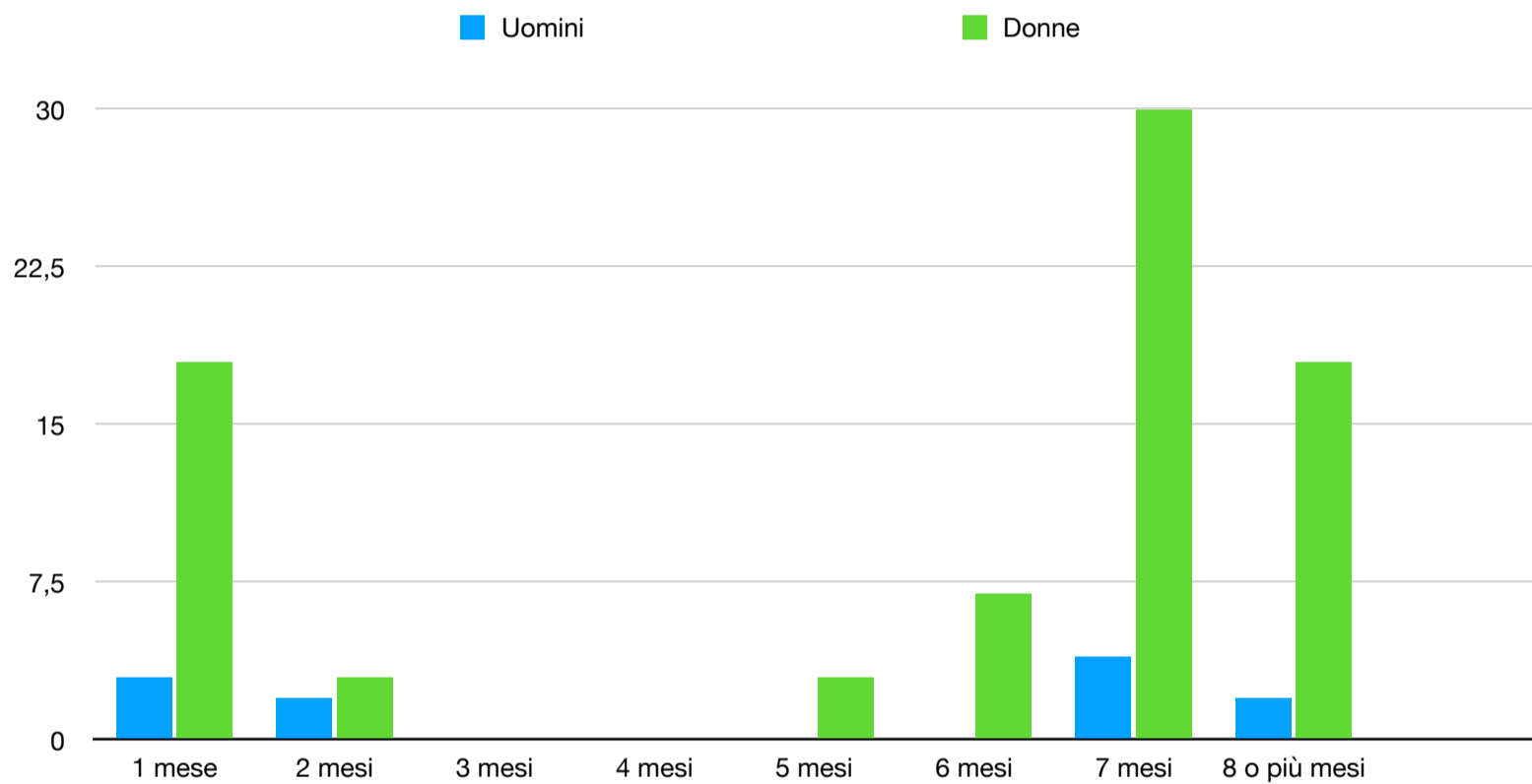
| | Uomini | Donne | Totale |
|--|--------|-------|--------|
| Vomito | | 11 | 11 |
| Stanchezza/ Astenia | 11 | 83 | 94 |
| Febbre/febbricola | 5 | 45 | 50 |
| Tosse | 6 | 30 | 36 |
| Affaticamento | 11 | 72 | 83 |
| Disturbi del sonno | 10 | 53 | 63 |
| Dolori al petto | 2 | 42 | 44 |
| Emicrania/Mal di testa | 5 | 54 | 59 |
| Diarrea | 7 | 51 | 58 |
| Mancanza di concentrazione | 6 | 64 | 70 |
| Stato confusionale | | 3 | 3 |
| Sudorazione eccessiva | 3 | 33 | 36 |
| Inappetenza | 5 | 45 | 50 |
| Fiato corto | 8 | 62 | 70 |
| Difficoltà respiratorie/ dispnea | 1 | 2 | 3 |
| Dolori alle articolazioni | 8 | 60 | 68 |
| Dolori ai reni | 2 | 23 | 25 |
| Vertigini | 1 | 30 | 31 |
| Depressione | 2 | 26 | 28 |
| Rush cutanei | 1 | 15 | 16 |
| Perdita di peso | 6 | 33 | 39 |
| Perdita/alterazione del gusto | 6 | 55 | 61 |
| Perdita/alterazione dell'olfatto | 7 | 48 | 55 |
| Perdita di capelli | 4 | 48 | 52 |
| Perdita di memoria | 4 | 43 | 47 |
| Tachicardia | 6 | 53 | 59 |
| Bruciore agli occhi | 2 | 44 | 46 |
| Congiuntivite | 1 | 25 | 26 |
| Acufeni | 2 | 15 | 17 |
| Senso di calore sul corpo | 3 | 28 | 31 |
| Crampi | 5 | 22 | 27 |
| Alterazione ciclo mestruale | | 24 | 24 |
| Problemi intestinali | 1 | | 1 |
| Reflusso | | 1 | 1 |
| Tremori muscolari | | 3 | 3 |
| Riduzione della vista | 1 | 3 | 4 |
| Dislessia / difficoltà eloquio | | 4 | 4 |





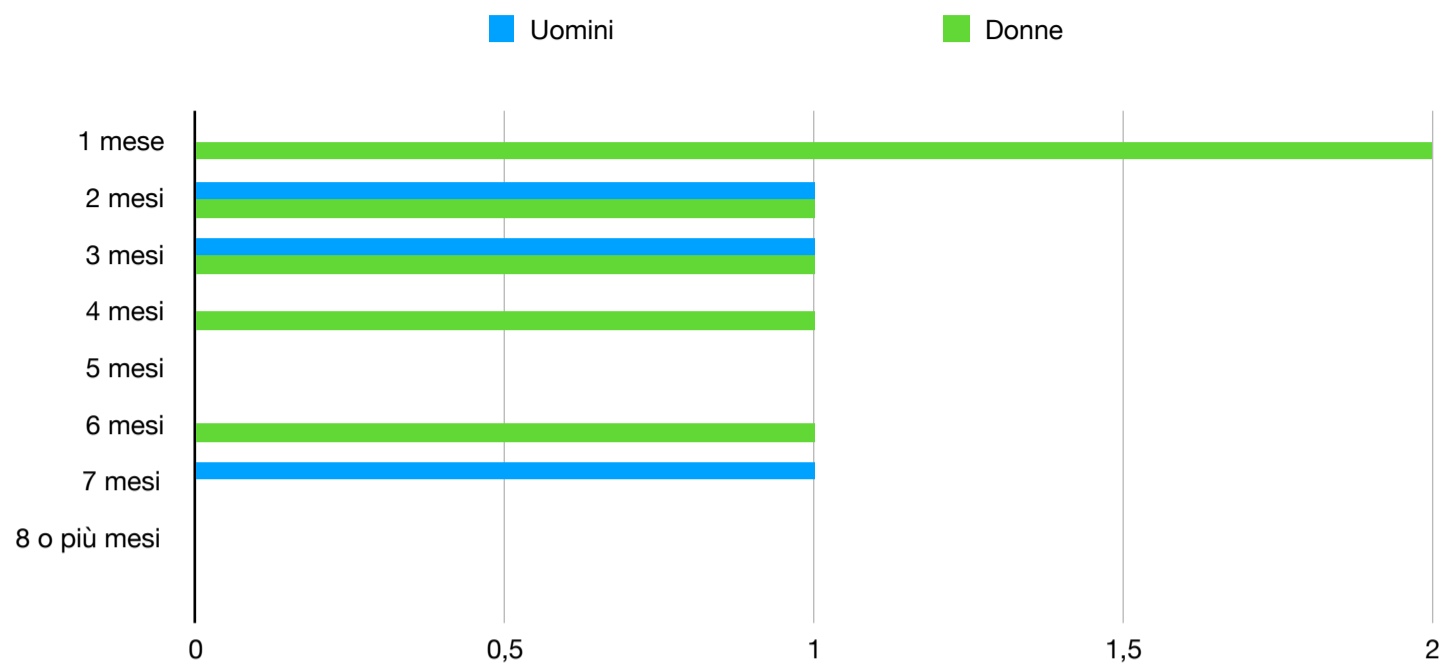
Da quanto tempo è presente la Sindrome Post Covid-19

| | Uomini | Donne | Totale |
|--------------|--------|-------|--------|
| 1 mese | 3 | 18 | 21 |
| 2 mesi | 2 | 3 | 5 |
| 3 mesi | | | 0 |
| 4 mesi | | | 0 |
| 5 mesi | | 3 | 3 |
| 6 mesi | | 7 | 7 |
| 7 mesi | 4 | 30 | 34 |
| 8 o più mesi | 2 | 18 | 20 |
| | | | 90 |



Per quanto tempo hai sofferto di sindrome post Covid-19?

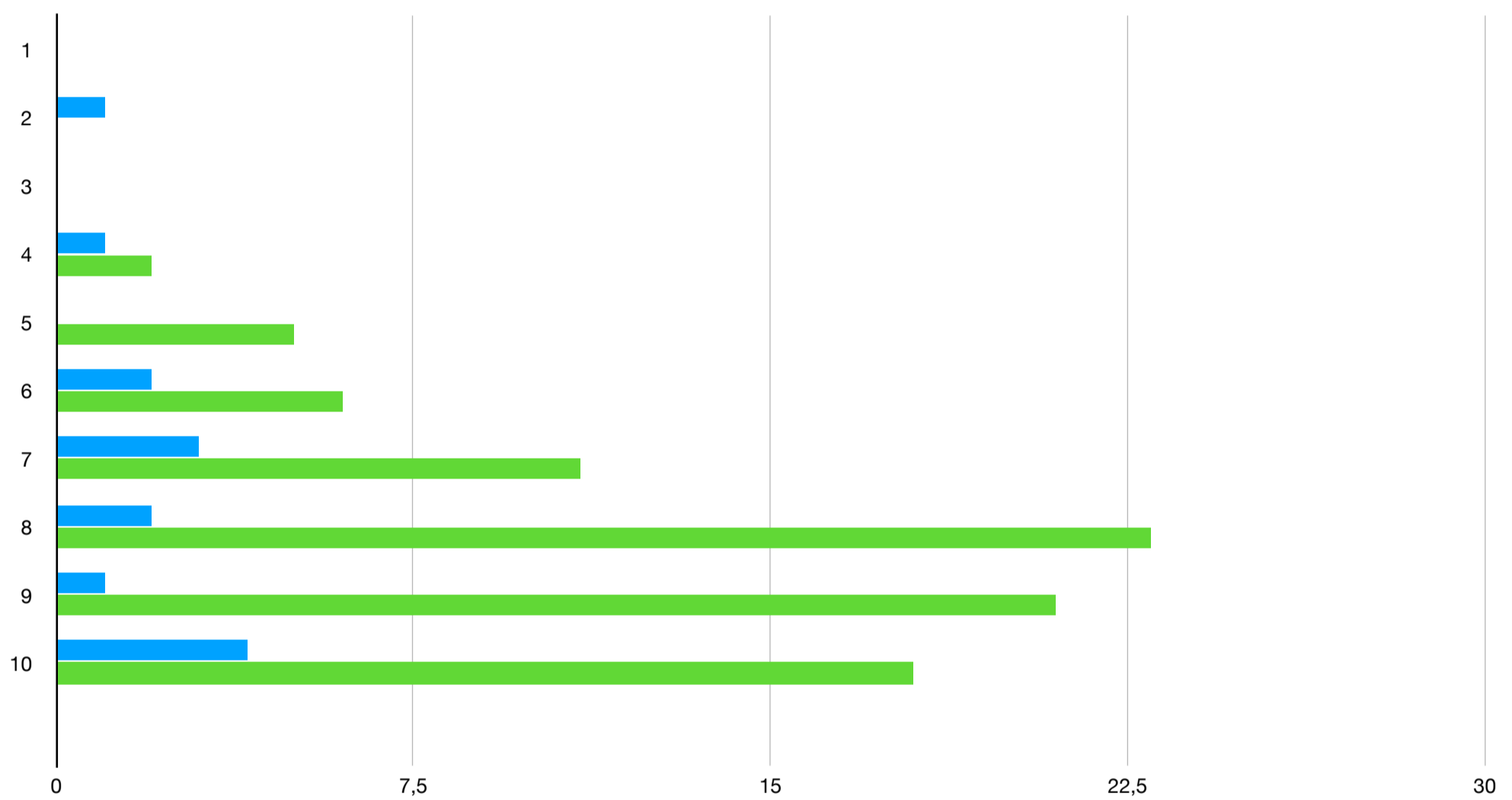
| | Uomini | Donne | Totale |
|--------------|--------|-------|--------|
| 1 mese | | 2 | 2 |
| 2 mesi | 1 | 1 | 3 |
| 3 mesi | 1 | 1 | 2 |
| 4 mesi | | 1 | 1 |
| 5 mesi | | | 0 |
| 6 mesi | | 1 | 1 |
| 7 mesi | 1 | | 1 |
| 8 o più mesi | | | 0 |
| | | | 10 |



Intensità dei dolori causati dalla Sindrome Post Covid-19

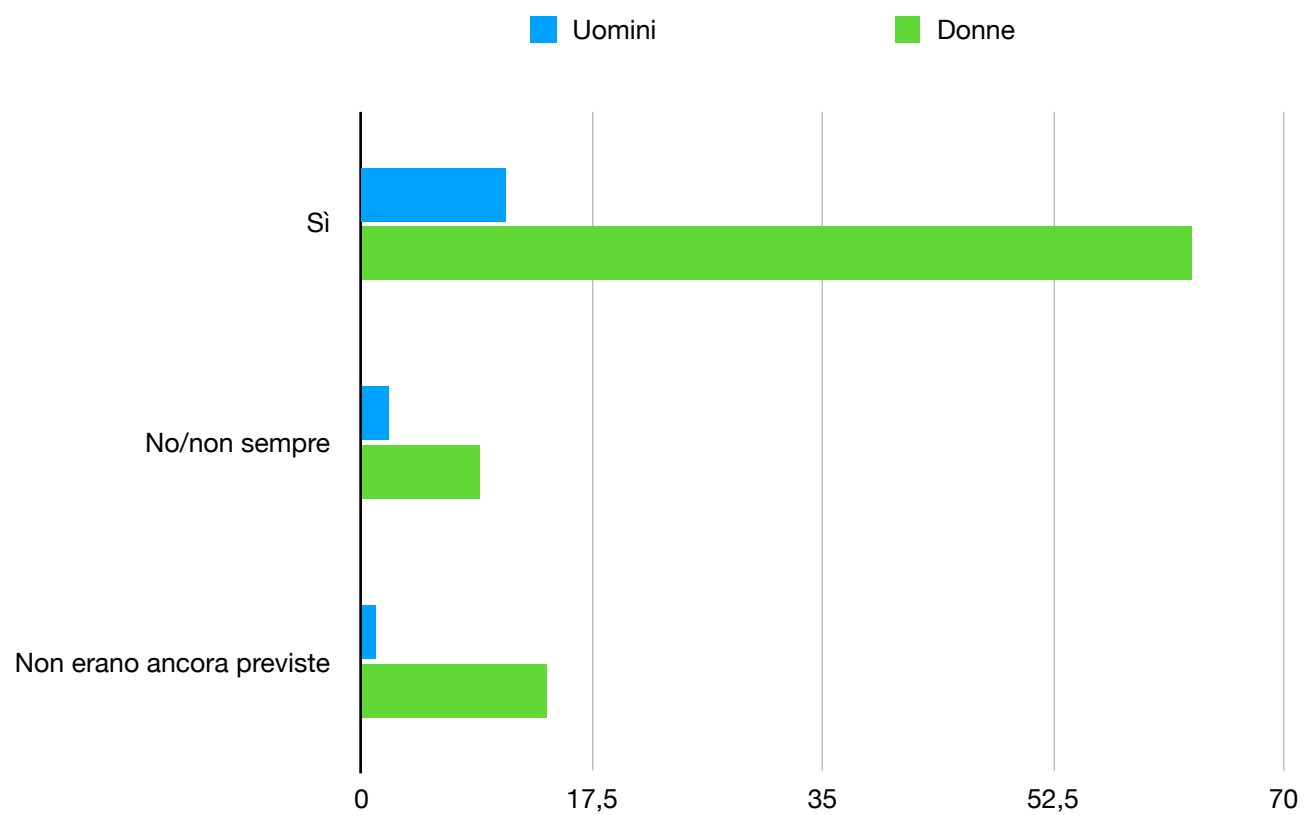
| Intensità | Uomini | Donne | Totale |
|-----------|--------|-------|--------|
| 1 | | | |
| 2 | 1 | | 1 |
| 3 | | | 0 |
| 4 | 1 | 2 | 3 |
| 5 | | 5 | 5 |
| 6 | 2 | 6 | 8 |
| 7 | 3 | 11 | 14 |
| 8 | 2 | 23 | 25 |
| 9 | 1 | 21 | 22 |
| 10 | 4 | 18 | 22 |
| | | | 100 |

■ Uomini ■ Donne



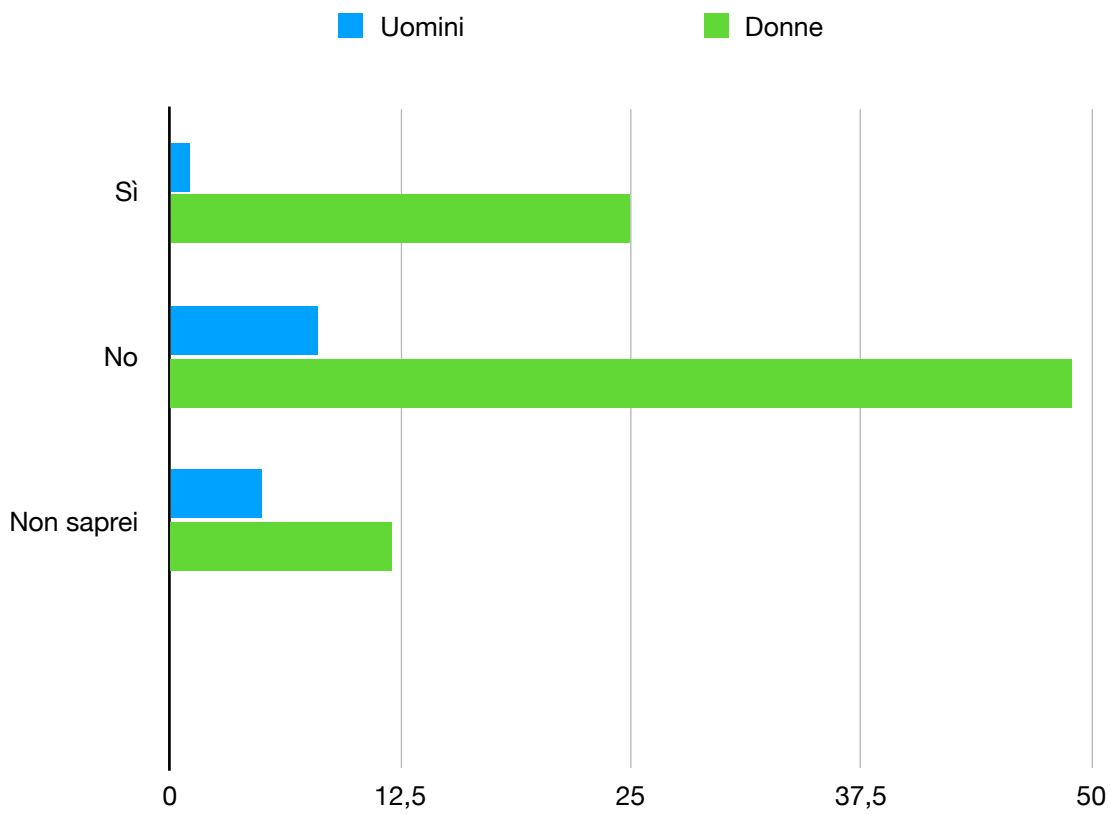
Rispetto delle norme di distanziamento sociale

| | Uomini | Donne | Totale |
|---------------------------|--------|-------|--------|
| Sì | 11 | 63 | 74 |
| No/non sempre | 2 | 9 | 11 |
| Non erano ancora previste | 1 | 14 | 15 |
| | | | 100 |



Da positivo hai contagiato altre persone?

| | Uomini | Donne | Totale |
|-------------------|--------|-------|--------|
| Sì | 1 | 25 | 26 |
| No | 8 | 49 | 57 |
| Non saprei | 5 | 12 | 17 |
| | | | 100 |



Dove è avvenuto il contagio?

| | Uomini | Donne | Totale |
|------------------|--------|-------|--------|
| Si | 4 | 51 | 55 |
| No | 4 | 19 | 23 |
| Non saprei/forse | 6 | 16 | 22 |
| | | | 100 |

