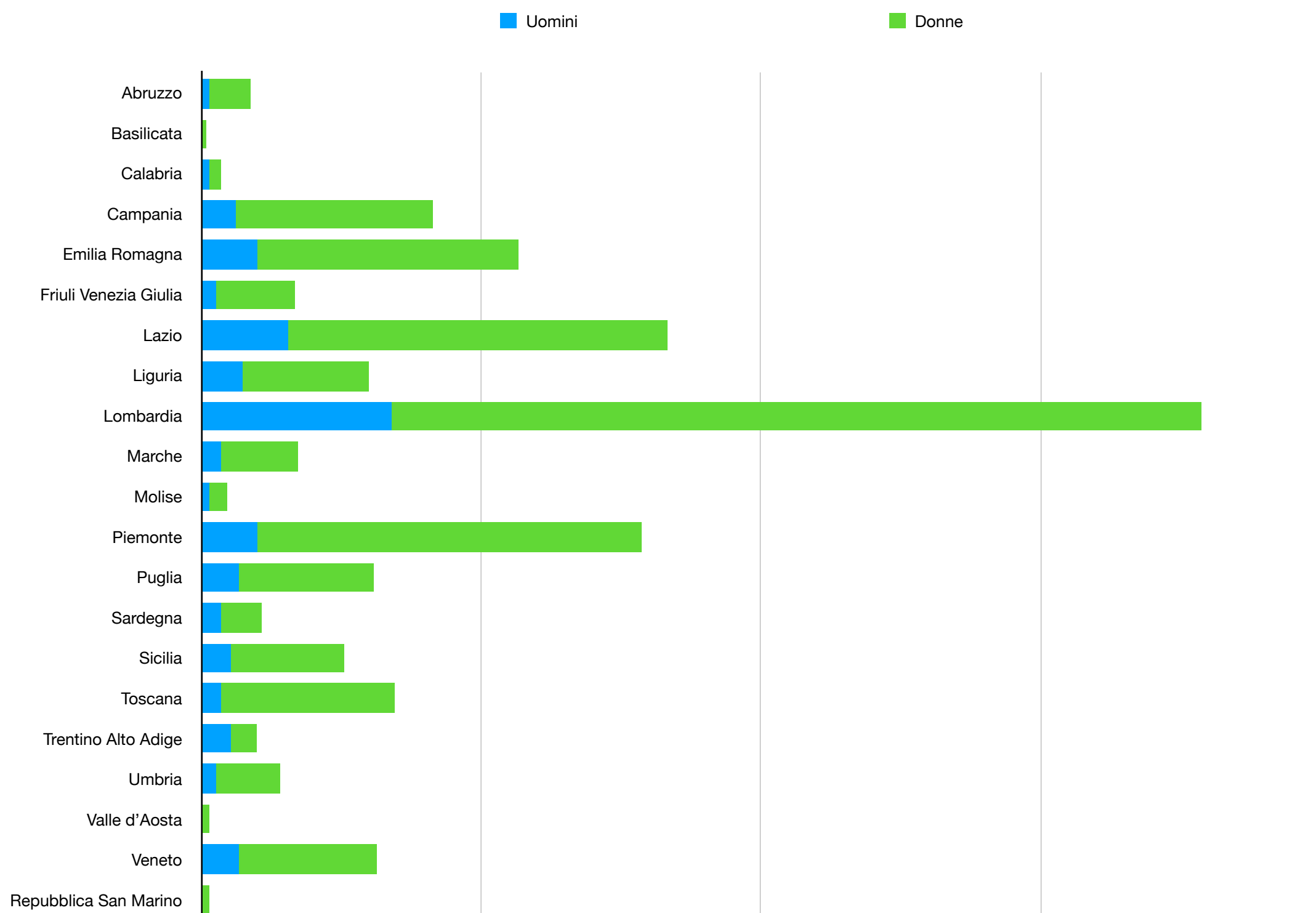
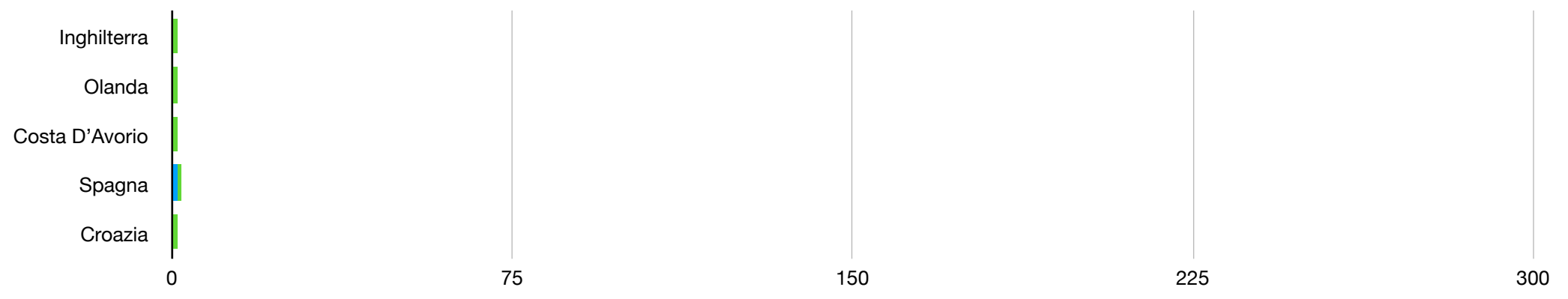


Provenienza degli intervistati

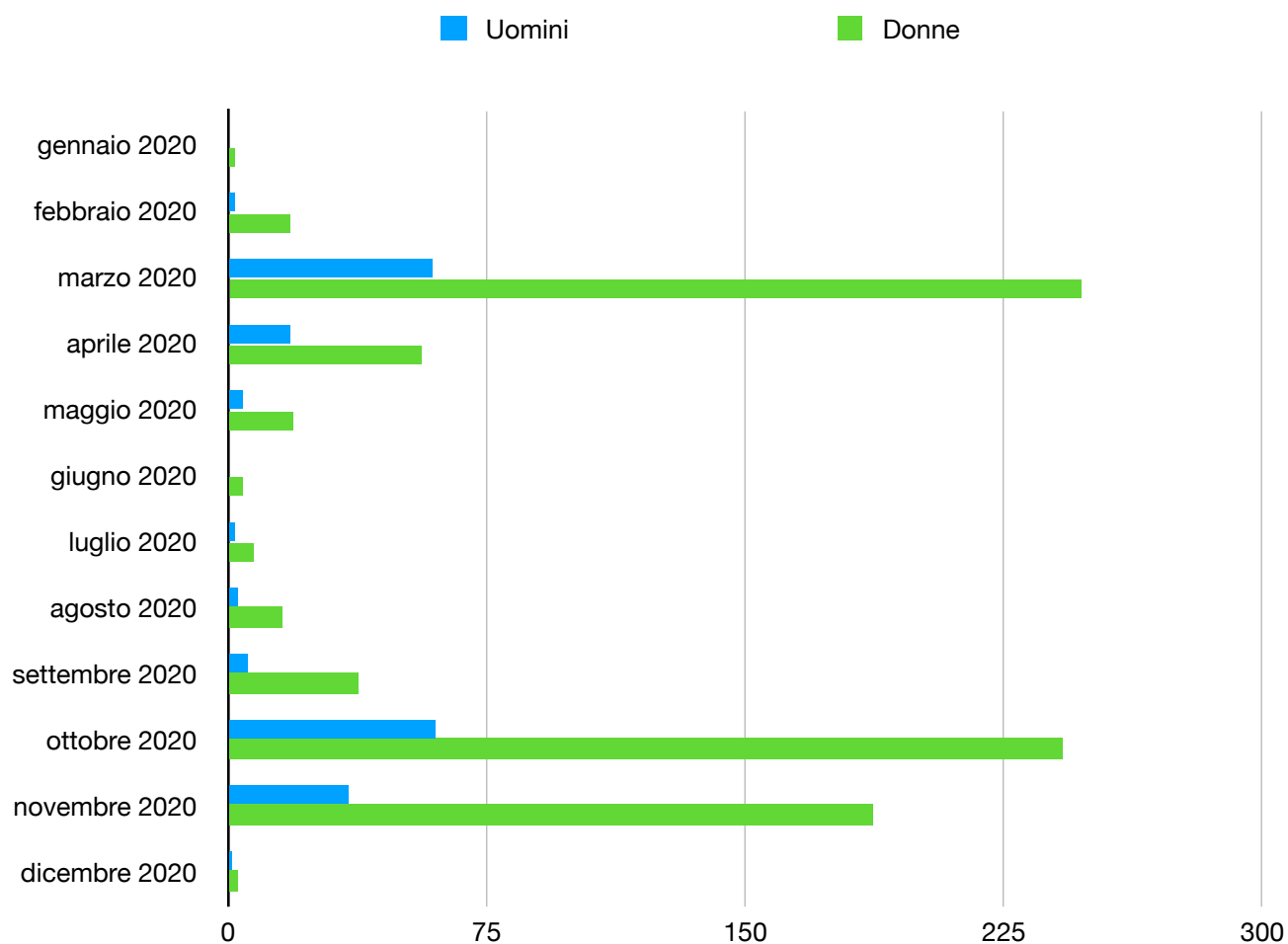
Regioni	Uomini	Donne	Totale
Abruzzo	2	11	13
Basilicata	0	1	1
Calabria	2	3	5
Campania	9	53	62
Emilia Romagna	15	70	85
Friuli Venezia Giulia	4	21	25
Lazio	23	102	125
Liguria	11	34	45
Lombardia	51	217	268
Marche	5	21	26
Molise	2	5	7
Piemonte	15	103	118
Puglia	10	36	46
Sardegna	5	11	16
Sicilia	8	30	38
Toscana	5	47	52
Trentino Alto Adige	8	7	15
Umbria	4	17	21
Valle d'Aosta	0	2	2
Veneto	10	37	47
Repubblica San Marino	0	2	2
Inghilterra		1	1
Olanda		1	1
Costa D'Avorio		1	1
Spagna	1	1	2
Croazia		1	1





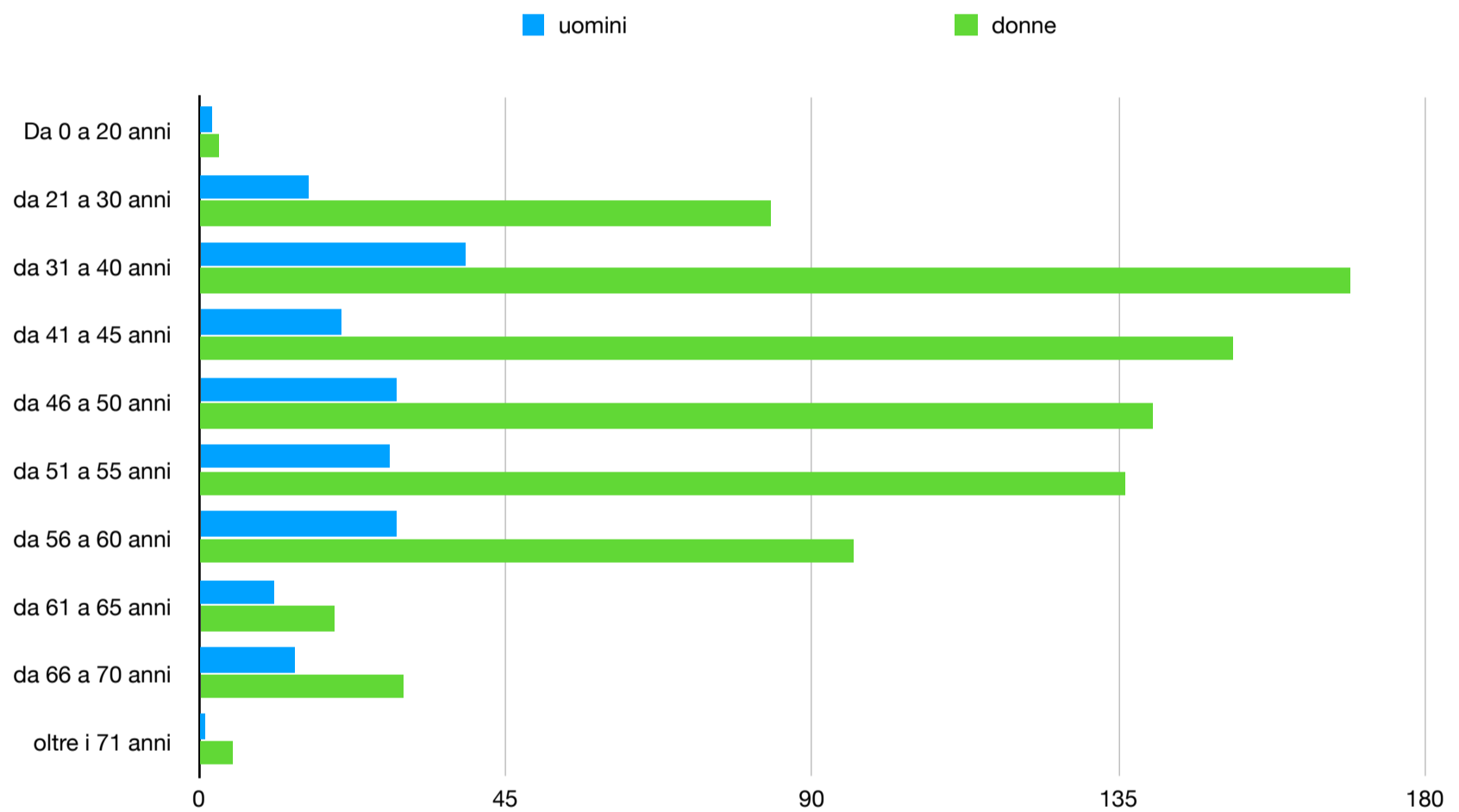
### Mese in cui gli intervistati hanno contratto il Covid-19

	Uomini	Donne	Totale
gennaio 2020	0	2	2
febbraio 2020	2	18	20
marzo 2020	59	247	306
aprile 2020	18	56	74
maggio 2020	4	19	23
giugno 2020	0	4	4
luglio 2020	2	7	9
agosto 2020	3	16	19
settembre 2020	6	38	44
ottobre 2020	60	242	302
novembre 2020	35	187	222
dicembre 2020	1	3	4



### Età degli intervistati

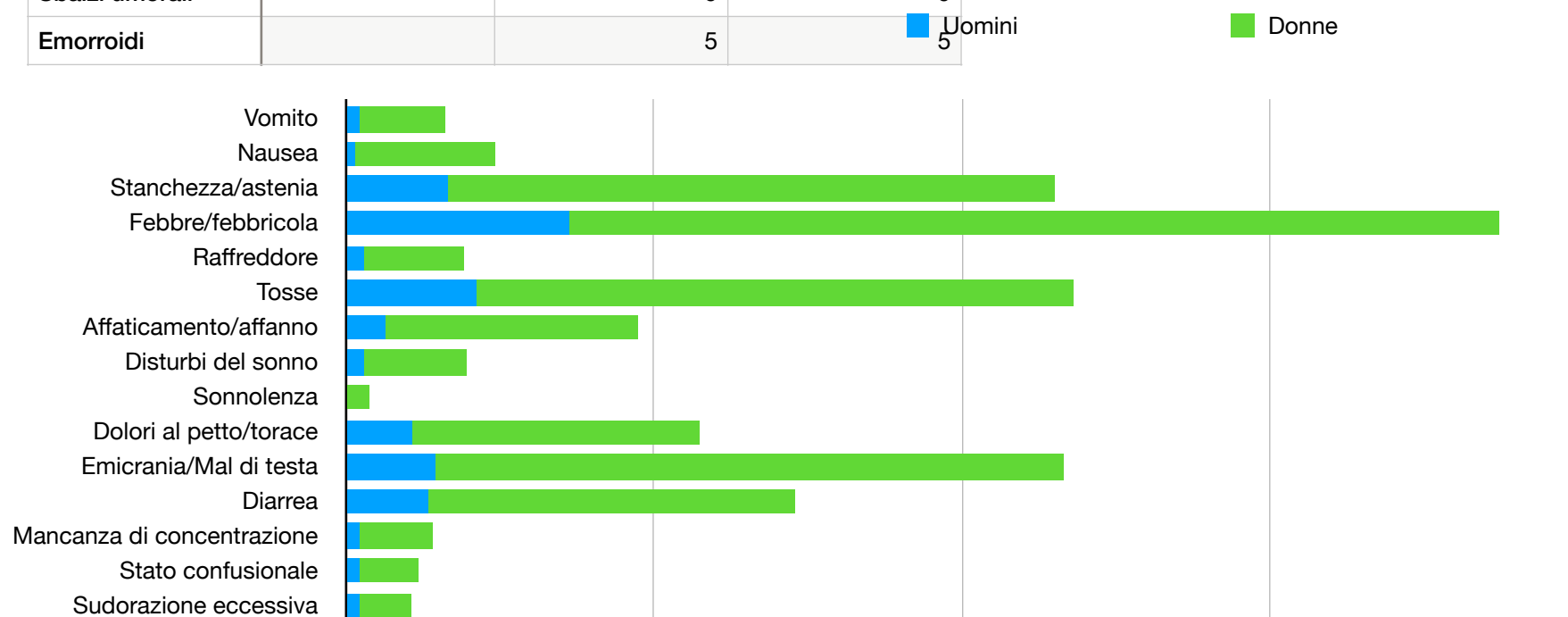
	uomini	donne	Totale
Da 0 a 20 anni	2	3	5
da 21 a 30 anni	16	84	100
da 31 a 40 anni	39	169	208
da 41 a 45 anni	21	152	173
da 46 a 50 anni	29	140	169
da 51 a 55 anni	28	136	164
da 56 a 60 anni	29	96	125
da 61 a 65 anni	11	20	31
da 66 a 70 anni	14	30	44
oltre i 71 anni	1	5	6

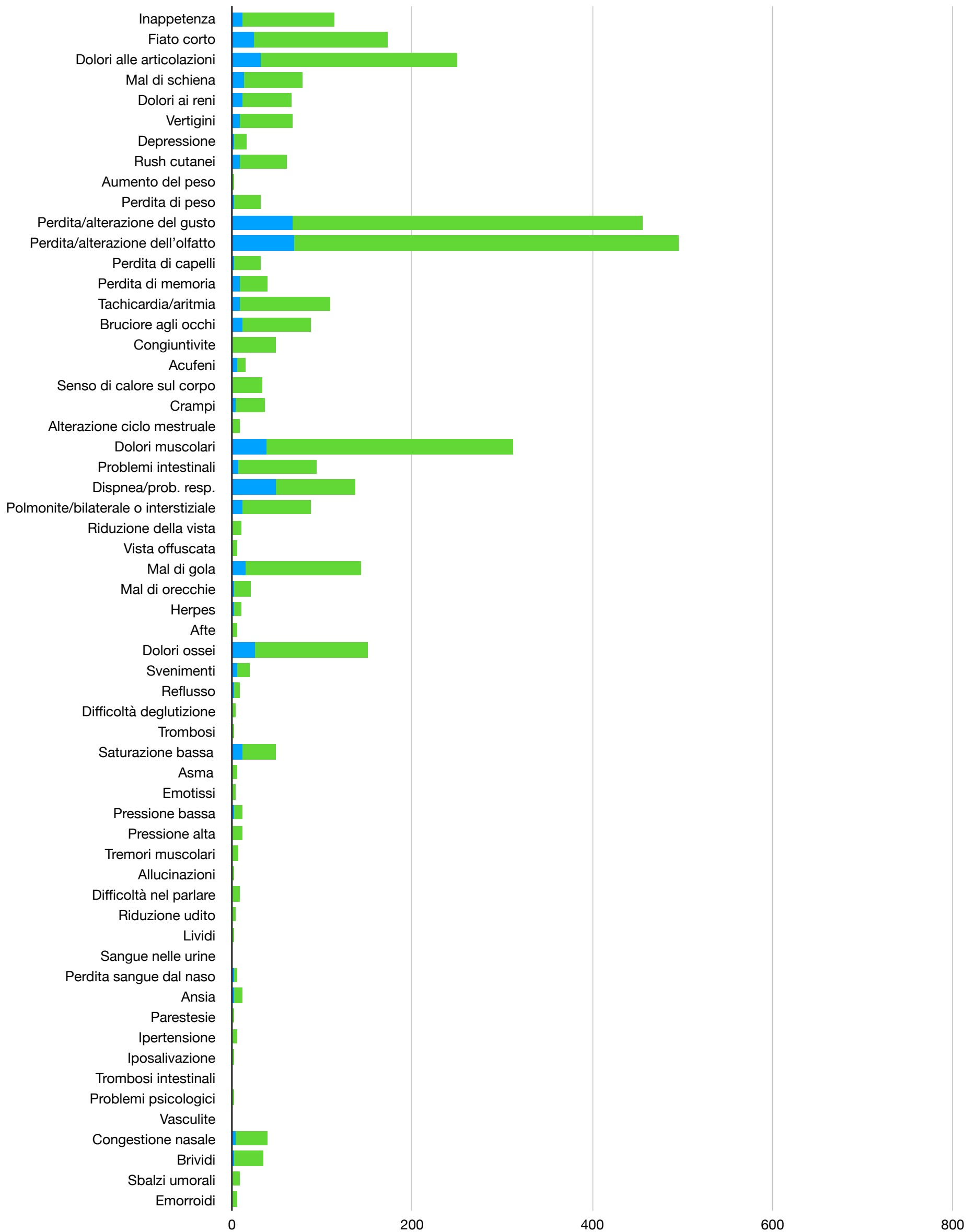


### Sintomi avuti durante il Covid-19

	Uomini	Donne	Totale
Vomito	8	56	64
Nausea	6	91	97
Stanchezza/ astenia	65	395	460
Febbre/febbricola	145	604	749
Raffreddore	12	64	76
Tosse	84	388	472
Affaticamento/ affanno	26	164	190
Disturbi del sonno	12	66	78
Sonnolenza	1	13	14
Dolori al petto/ torace	42	188	230
Emicrania/Mal di testa	58	409	467
Diarrea	53	239	292
Mancanza di concentrazione	9	47	56
Stato confusionale	8	39	47
Sudorazione eccessiva	9	34	43
Inappetenza	11	102	113
Fiato corto	24	148	172
Dolori alle articolazioni	31	219	250
Mal di schiena	13	65	78
Dolori ai reni	12	54	66
Vertigini	9	58	67
Depressione	2	14	16
Rush cutanei	8	53	61
Aumento del peso	0	2	2
Perdita di peso	3	28	31
Perdita/alterazione del gusto	67	388	455
Perdita/alterazione dell'olfatto	69	426	495
Perdita di capelli	3	28	31
Perdita di memoria	9	31	40
Tachicardia/aritmia	9	100	109
Bruciore agli occhi	11	77	88
Congiuntivite	1	47	48
Acufeni	5	10	15
Senso di calore sul corpo	1	32	33
Crampi	4	32	36
Alterazione ciclo mestruale		9	9
Dolori muscolari	38	273	311
Problemi intestinali	7	87	94
Dispnea/prob. resp.	48	89	137
Polmonite/ bilaterale o interstiziale	12	76	88

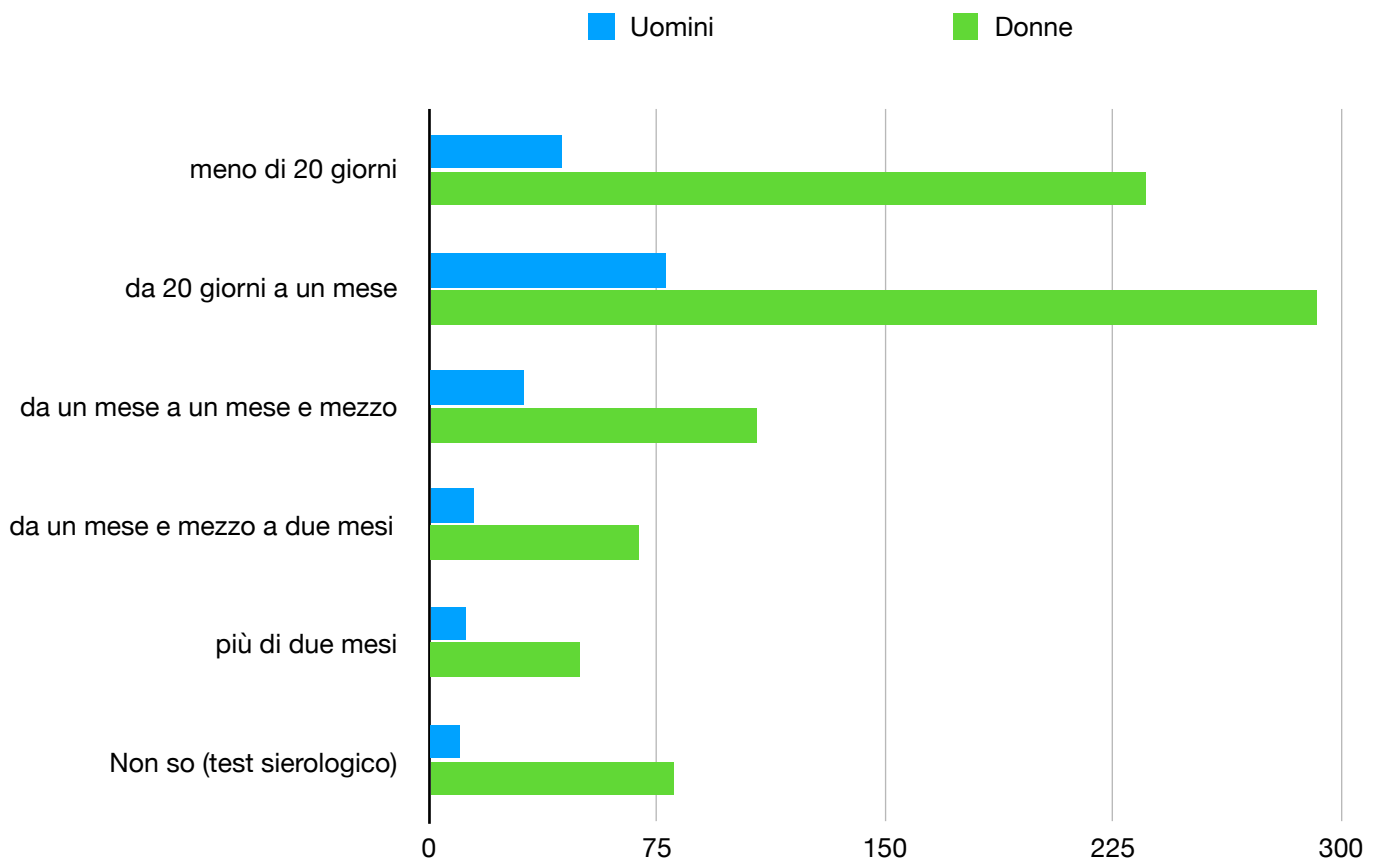
	Uomini	Donne	Totale
Riduzione della vista		10	10
Vista offuscata	1	5	6
Mal di gola	14	129	143
Mal di orecchie	2	19	21
Herpes	2	8	10
Afte	0	5	5
Dolori ossei	26	125	151
Svenimenti	6	13	19
Reflusso	2	7	9
Difficoltà deglutizione	1	3	4
Trombosi	0	2	2
Saturazione bassa	11	38	49
Asma	1	4	5
Emotissi	0	4	4
Pressione bassa	2	9	11
Pressione alta	0	11	11
Tremori muscolari	1	6	7
Allucinazioni		2	2
Difficoltà nel parlare	1	8	9
Riduzione udito	1	3	4
Lividi	0	3	3
Sangue nelle urine	0	1	1
Perdita sangue dal naso	2	4	6
Ansia	3	8	11
Parestesie	1	2	3
Ipertensione	1	4	5
Iposalivazione		2	2
Trombosi intestinali		1	1
Problemi psicologici	1	1	2
Vasculite		1	1
Congestione nasale	4	35	39
Brividi	3	32	35
Sbalzi umorali		9	9
Emorroidi		5	5





### Periodo di positività al Covid-19

	Uomini	Donne	Totale
meno di 20 giorni	44	236	280
da 20 giorni a un mese	78	292	370
da un mese a un mese e mezzo	31	108	139
da un mese e mezzo a due mesi	15	69	84
più di due mesi	12	50	62
Non so (test sierologico)	10	80	90

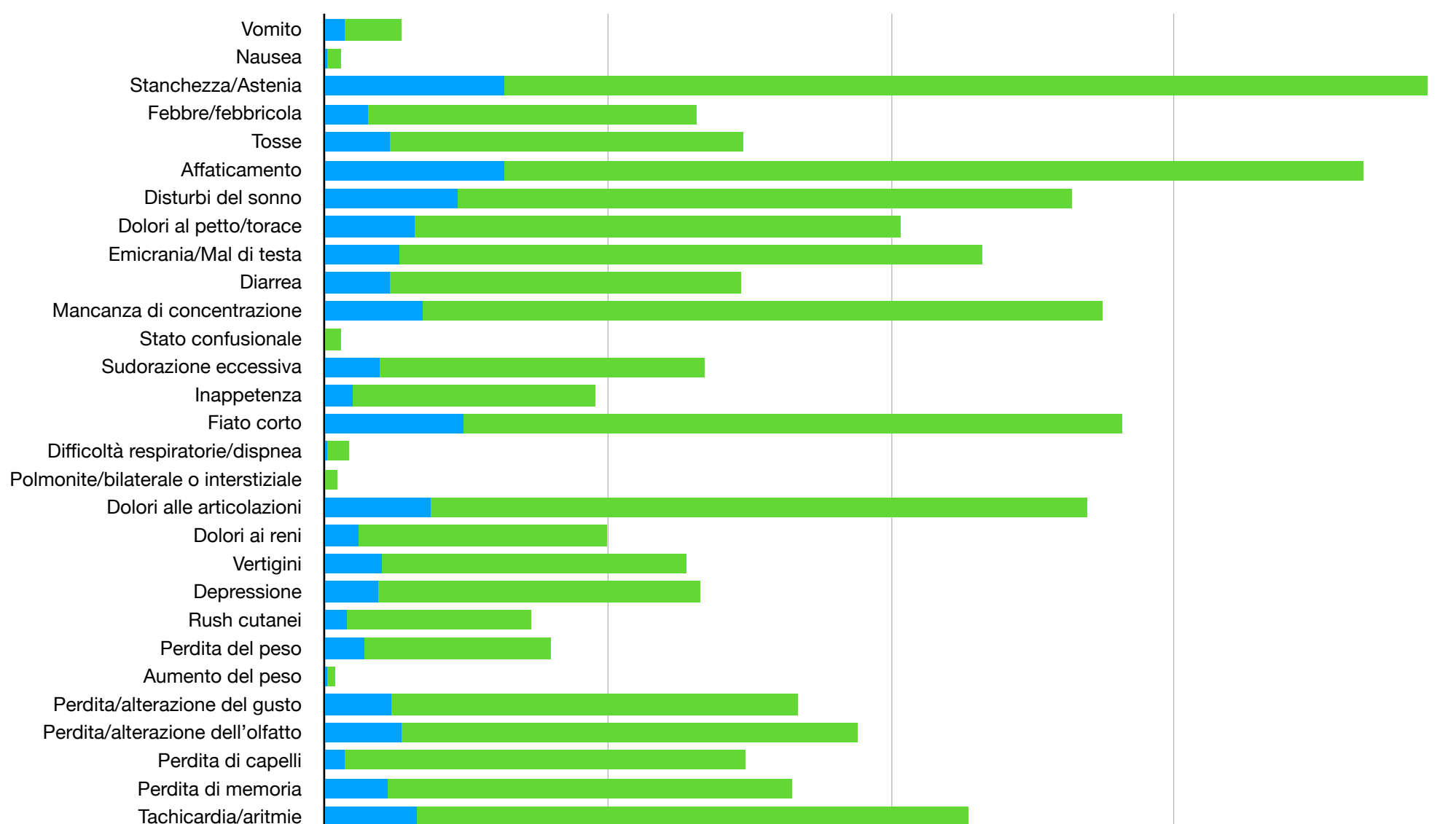


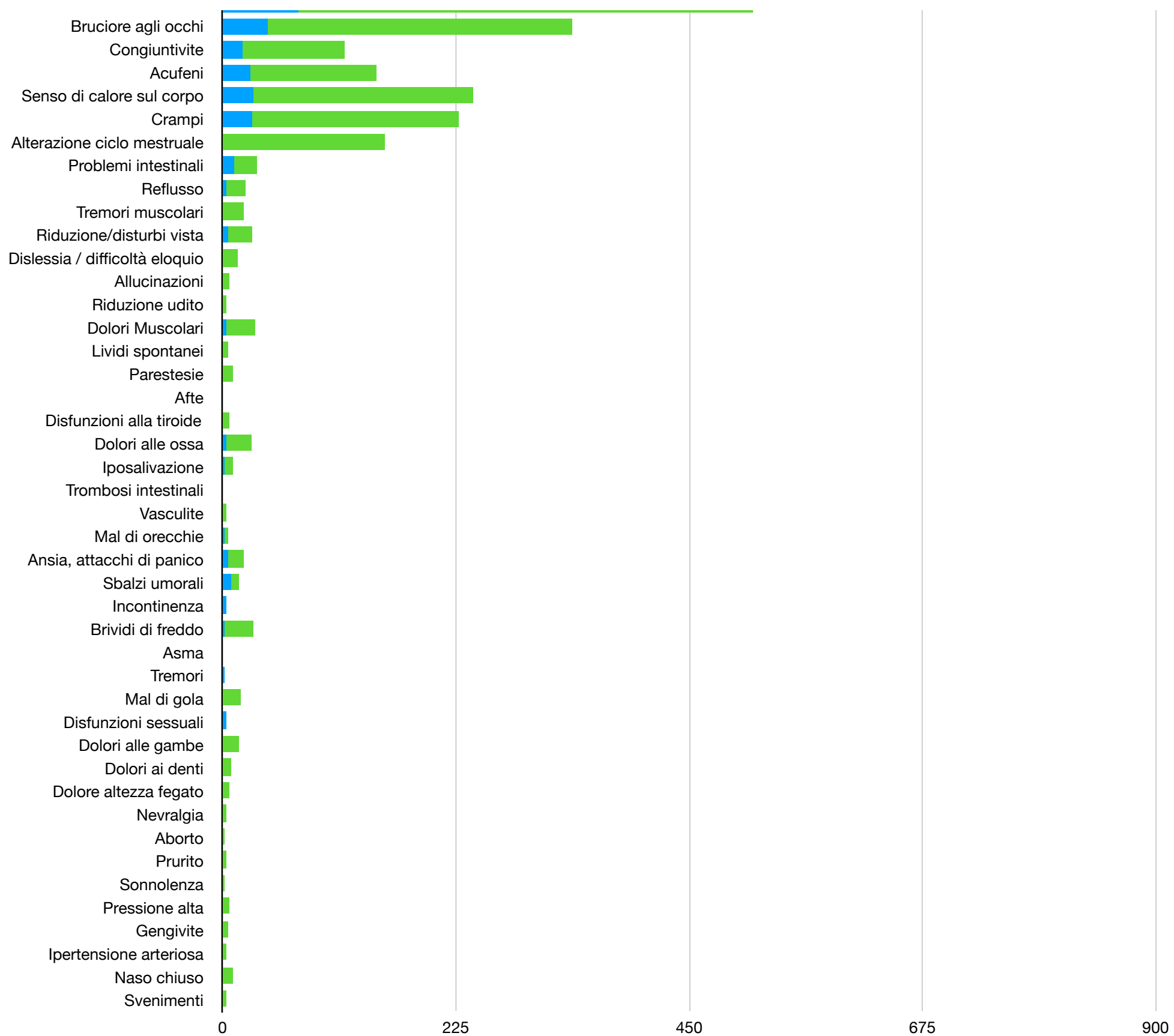
**Sintomi avuti una volta tornati negativi - Sindrome Post Covid19**

	Uomini	Donne	Totale
Vomito	15	45	60
Nausea	2	11	13
Stanchezza/ Astenia	142	734	876
Febbre/febbricola	34	261	295
Tosse	51	281	332
Affaticamento	142	684	826
Disturbi del sonno	106	488	594
Dolori al petto/ torace	72	386	458
Emicrania/Mal di testa	59	463	522
Diarrea	52	279	331
Mancanza di concentrazione	77	542	619
Stato confusionale	1	12	13
Sudorazione eccessiva	44	258	302
Inappetenza	22	193	215
Fiato corto	110	524	634
Difficoltà respiratorie/ dispnea	2	17	19
Polmonite/ bilaterale o interstiziale	1	8	9
Dolori alle articolazioni	84	522	606
Dolori ai reni	26	199	225
Vertigini	45	243	288
Depressione	42	256	298
Rush cutanei	17	147	164
Perdita del peso	31	149	180
Aumento del peso	2	6	8
Perdita/alterazione del gusto	53	322	375
Perdita/alterazione dell'olfatto	61	362	423
Perdita di capelli	15	319	334
Perdita di memoria	50	321	371
Tachicardia/aritmie	73	438	511
Brucciore agli occhi	43	294	337
Congiuntivite	19	98	117
Acufeni	26	122	148
Senso di calore sul corpo	30	212	242
Crampi	28	200	228
Alterazione ciclo mestruale		156	156
Problemi intestinali	11	21	32
Reflusso	3	19	22
Tremori muscolari		21	21
Riduzione/disturbi vista	5	23	28
Dislessia / difficoltà eloquio	1	13	14
Allucinazioni	1	6	7
Riduzione udito		3	3
Dolori Muscolari	4	27	31

	Uomini	Donne	Totale
Lividi spontanei		5	5
Parestesie	1	8	9
Afte		1	1
Disfunzioni alla tiroide		7	7
Dolori alle ossa	4	24	28
Iposalivazione	2	7	9
Trombosi intestinali		1	1
Vasculite	1	2	3
Mal di orecchie	2	3	5
Ansia, attacchi di panico	5	16	21
Sbalzi umorali	8	7	15
Incontinenza	3		3
Brividi di freddo	2	28	30
Asma	1		1
Tremori	2		2
Mal di gola	1	17	18
Disfunzioni sessuali	4		4
Dolori alle gambe		15	15
Dolori ai denti		8	8
Dolore altezza fegato		7	7
Nevralgia		3	3
Aborto		2	2
Prurito		4	4
Sonnolenza		2	2
Pressione alta		7	7
Gengivite		5	5
Ipertensione arteriosa		4	4
Naso chiuso		9	9
Svenimenti		3	3

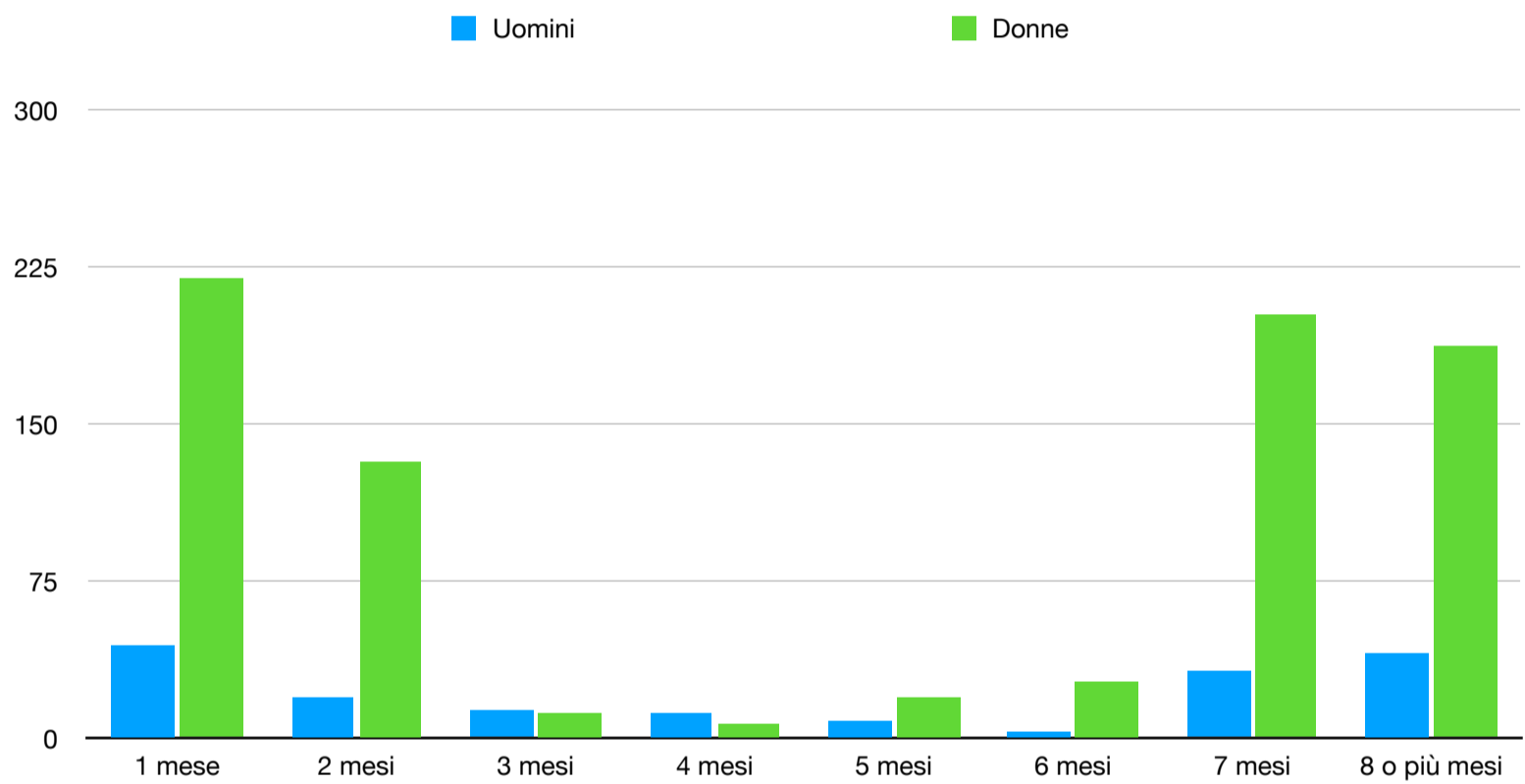
■ Uomini ■ Donne





### Da quanto tempo è presente la Sindrome Post Covid-19

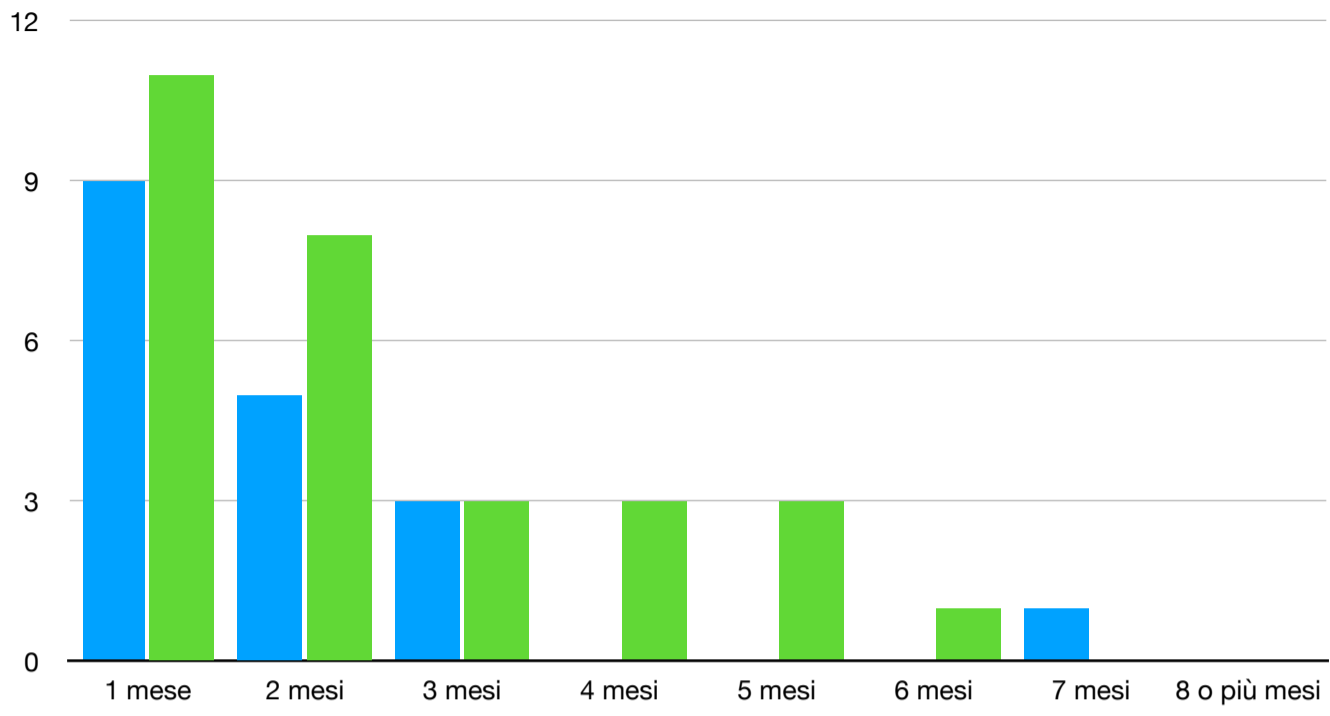
	Uomini	Donne	Totale
1 mese	44	220	264
2 mesi	19	132	151
3 mesi	13	12	25
4 mesi	12	7	19
5 mesi	8	19	27
6 mesi	3	27	30
7 mesi	32	202	234
8 o più mesi	41	187	228



### Per quanto tempo hai sofferto di sindrome post Covid-19?

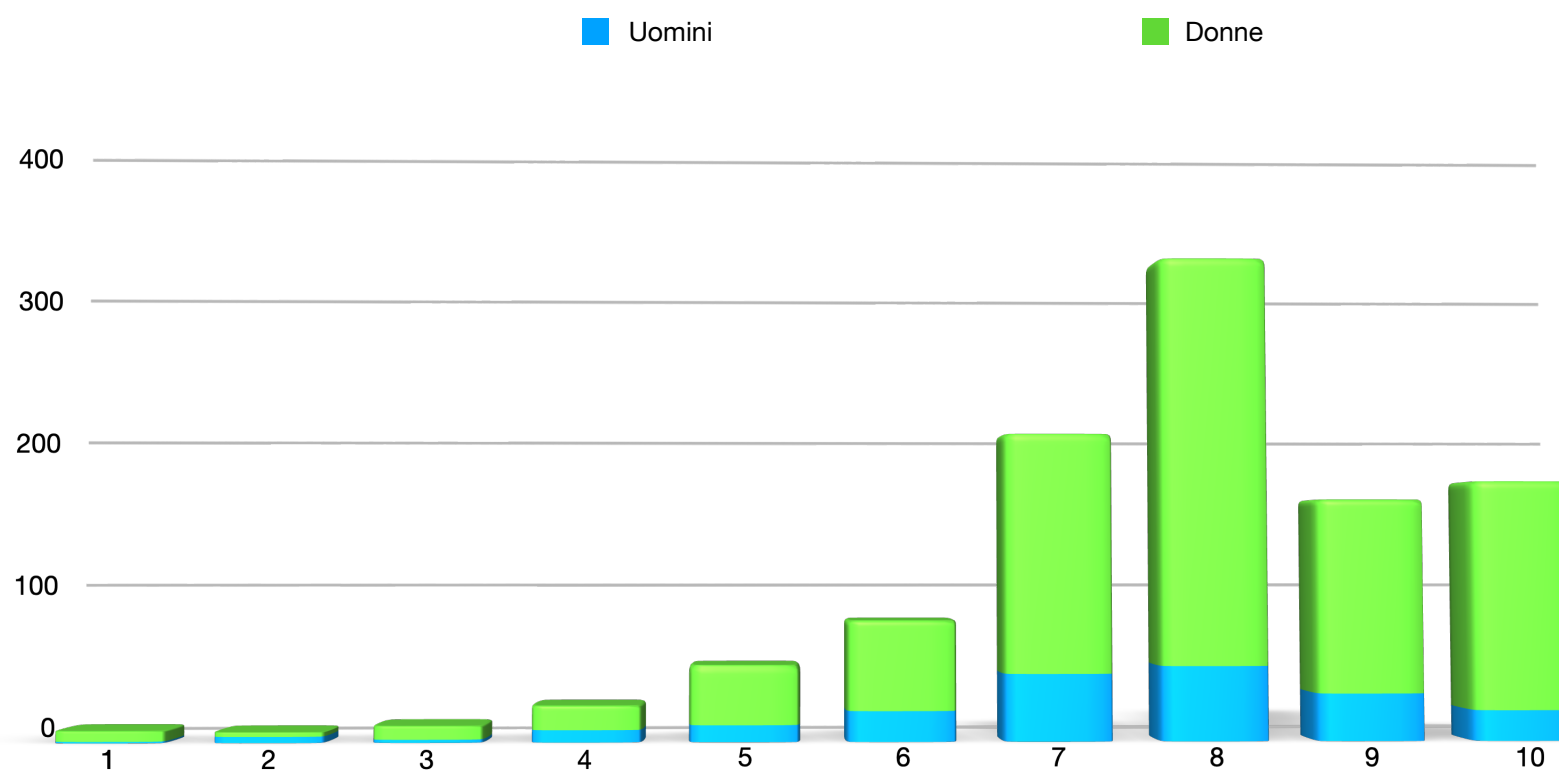
	Uomini	Donne	Totale
1 mese	9	11	20
2 mesi	5	8	13
3 mesi	3	3	6
4 mesi		3	3
5 mesi		3	3
6 mesi		1	1
7 mesi	1		1
8 o più mesi			0

Legend: Uomini (blue), Donne (green)



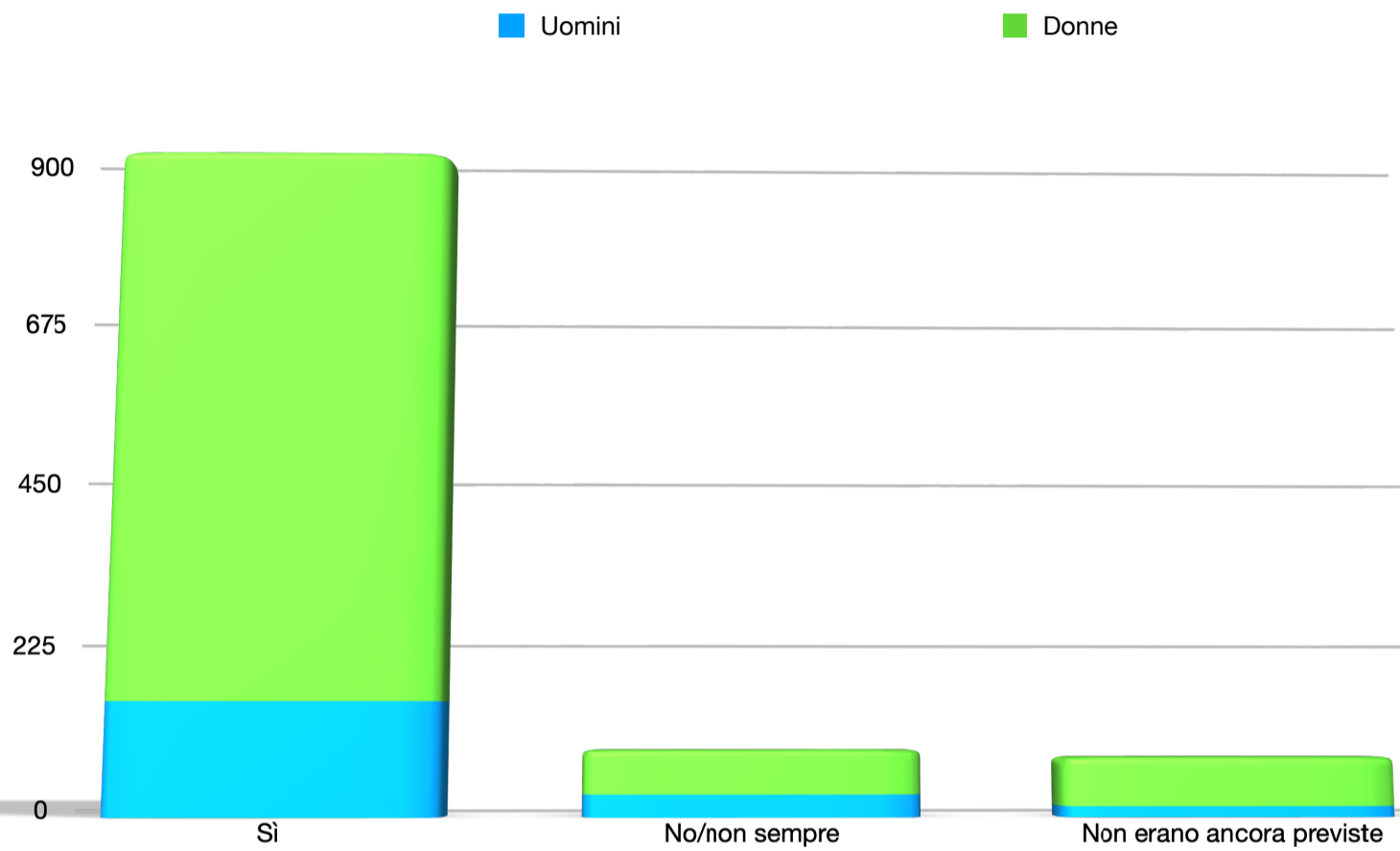
### Intensità dei dolori causati dalla Sindrome Post Covid-19

Intensità	Uomini	Donne	Totale
1	1	7	8
2	4	3	7
3	2	9	11
4	8	16	24
5	11	39	50
6	20	59	79
7	44	157	201
8	49	268	317
9	31	127	158
10	20	150	170



### Rispetto delle norme di distanziamento sociale

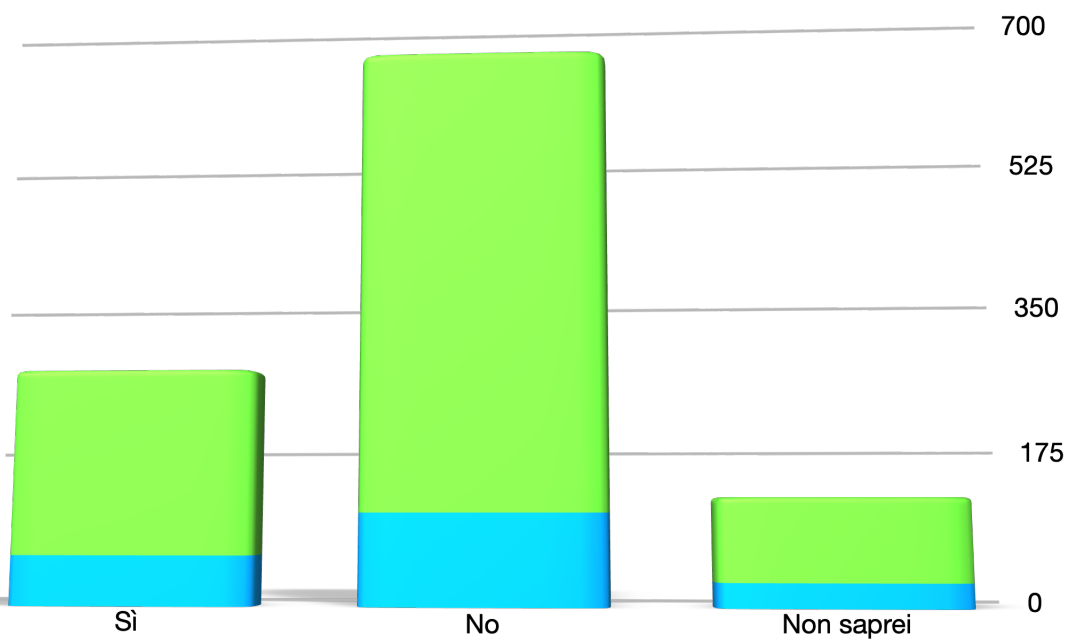
	Uomini	Donne	Totale
Sì	147	717	864
No/non sempre	29	56	85
Non erano ancora previste	14	62	76



### Da positivo hai contagiato altre persone?

	Uomini	Donne	Totale
Sì	57	210	267
No	105	531	636
Non saprei	28	94	122

■ Uomini      ■ Donne



Hai capito dove è avvenuto il contagio?

	Uomini	Donne	Totale
Si	82	436	518
No	64	261	325
Forse	44	138	182

